



МОБИЛЬНЫЕ ДИАГНОСТИЧЕСКИЕ КОМПЛЕКСЫ

Спортивная медицина

Назначение

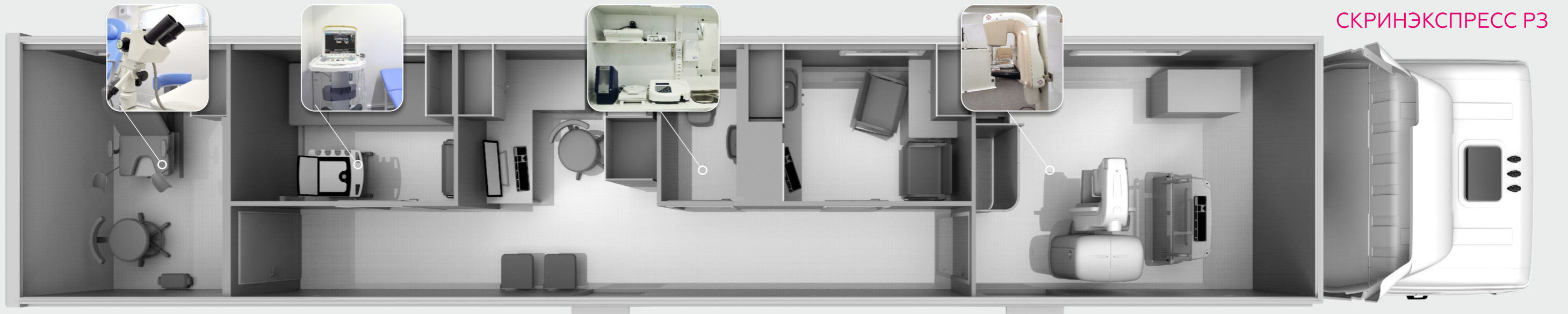
Комплекс предназначен для проведения углубленных медицинских исследований спортсменов массовых разрядов и оснащен комплектом медицинского оборудования для проведения морфологической, ультразвуковой, инструментальной и лабораторной диагностики, а также системами жизнеобеспечения и вспомогательным оборудованием.

Схема кабинета

- ▶ Регистратура с АРМ формирования базы медицинских данных
- ▶ Лабораторный кабинет
- ▶ Гинекологический кабинет (с возможностью урологического осмотра)
- ▶ Кабинет морфо-функциональной диагностики
- ▶ Санитарный отсек
- ▶ Кабинет ультразвуковых методов исследования



Кабинет перевозимый для исследований репродуктивной системы человека



СКРИНЭКСПРЕСС P3

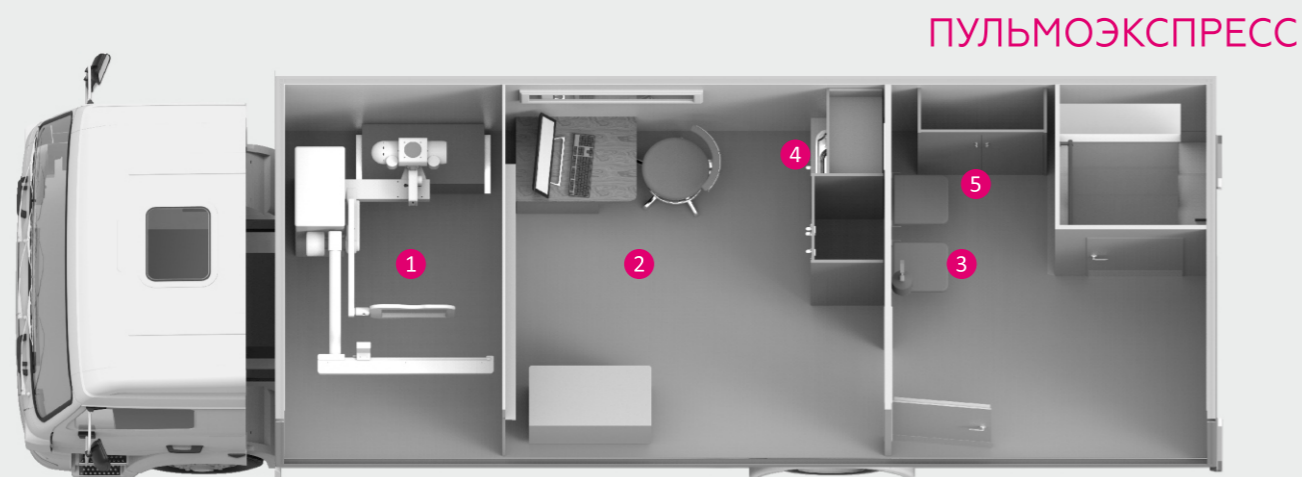
Особенности

- ▶ Кабинет цифровой маммографии, оснащенный маммографическим рентгеновским аппаратом МАММОСКАН
- ▶ Кабинет УЗИ-диагностики, оснащенный портативной ультразвуковой системой с датчиками для обследования органов малого таза, почек, щитовидной и молочной желез, трансректальным и трансвагинальным датчиками
- ▶ Гинекологический кабинет, оснащенный функциональным креслом с возможностью трансформации в кушетку для гинекологических и урологических осмотров, а также осмотров кольпоскопом
- ▶ Лабораторный кабинет экспресс диагностики, оснащенный гематологическим и биохимическим анализаторами, анализатором исследования анализа мочи, исследования на онкомаркеры, а также комплектом лабораторных принадлежностей
- ▶ Рабочее место регистратуры, объединенное с комнатой ожидания для пациентов

Назначение

Предназначен для проведения скрининговых исследований у женщин и мужчин с целью ранней диагностики онкологических и неонкологических заболеваний репродуктивной системы в условиях работы как в автономном режиме, так и в совместной работе с принимающим медицинским учреждением

Кабинет перевозимый для цифровой рентгенографии органов грудной клетки



ПУЛЬМОЭКСПРЕСС

Является передвижным цифровым рентгеновским кабинетом, в котором расположен низкодозный флюорограф ПУЛЬМОСКАН, предназначенный для получения цифровых рентгенографических изображений органов грудной клетки для целей скрининговой и диагностической пульмонологии, то есть, для ранней диагностики туберкулеза, онкологических и других заболеваний органов грудной клетки.

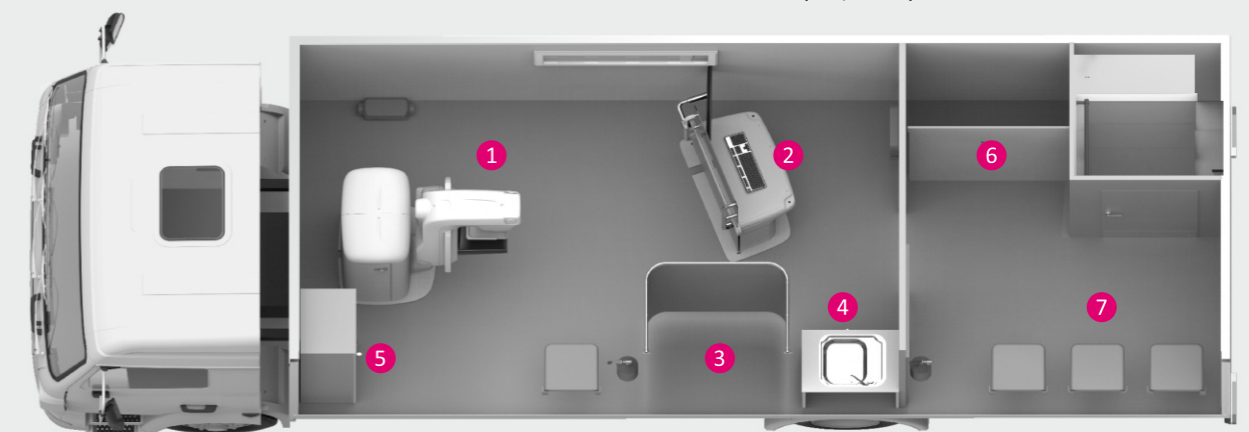
Схема кабинета

- 1 Низкодозный цифровой флюорограф ПУЛЬМОСКАН
- 2 АРМ врача
- 3 Место для ожидания
- 4 Умывальник
- 5 Шкаф

Кабинет перевозимый для цифровой рентгеновской маммографии

Схема кабинета

- 1 Низкодозный цифровой маммограф МАММОСКАН
- 2 АРМ оператора
- 3 Раздевалка для пациентов
- 4 Умывальник
- 5 Генератор
- 6 Шкаф
- 7 Место для ожидания



МАММОЭКСПРЕСС



Компактное экономичное техническое решение конструкции, оснащение кабинета современным низкодозным цифровым маммографом МАММОСКАН. Эргономичная планировка рентгеновского кабинета на основе стандартных требований к стационарным рентгеновским кабинетам медицинского учреждения. Высокая устойчивость к транспортным вибрациям, изменениям температуры и влажности окружающей среды, в том числе и в процессе хранения.